

УПРАВЛЕНИЕ ФЕДЕРАЛЬНОЙ СЛУЖБЫ  
ГОСУДАРСТВЕННОЙ СТАТИСТИКИ  
ПО ХАБАРОВСКОМУ КРАЮ, МАГАДАНСКОЙ  
ОБЛАСТИ, ЕВРЕЙСКОЙ АВТОНОМНОЙ ОБЛАСТИ  
И ЧУКОТСКОМУ АВТОНОМНОМУ ОКРУГУ

# О финансовом состоянии организаций Хабаровского края



январь – ноябрь 2022 года

# О финансовом состоянии организаций

Хабаровского края

январь – ноябрь 2022 года

- 01 Сальдированный финансовый результат организаций
- 02 Прибыль организаций
- 03 Убыток организаций
- 04 Финансовые результаты деятельности организаций
- 05 Доля организаций, получивших прибыль (убыток)
- 06 Кредиторская и дебиторская задолженность организаций



# САЛЬДИРОВАННЫЙ ФИНАНСОВЫЙ РЕЗУЛЬТАТ

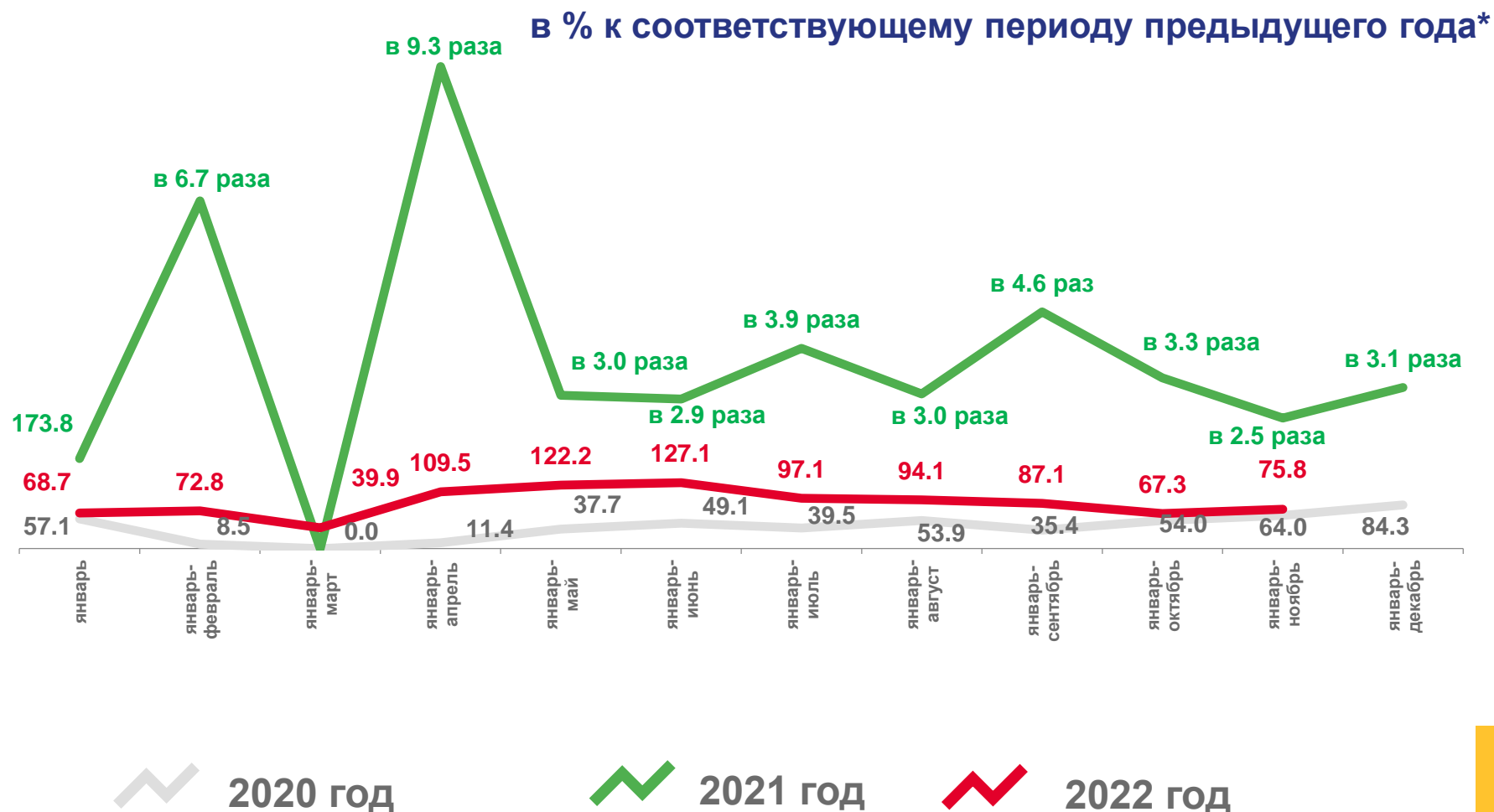
январь - ноябрь 2022 года

**68,6**

млрд рублей

**▼ 75,8 %**

к январю - ноябрю 2021 года



\* По сопоставимому кругу предприятий в соответствии с методологией бухгалтерского учета; без субъектов малого предпринимательства, кредитных организаций, государственных (муниципальных) учреждений, не кредитных финансовых организаций



# САЛЬДИРОВАННЫЙ ФИНАНСОВЫЙ РЕЗУЛЬТАТ ОРГАНИЗАЦИЙ

МЛРД РУБЛЕЙ

январь - ноябрь 2022 года

в % к январю - ноябрю 2021 года



159,9%

сельское, лесное хозяйство, охота, рыболовство и рыбоводство



94,0%

добыча полезных ископаемых



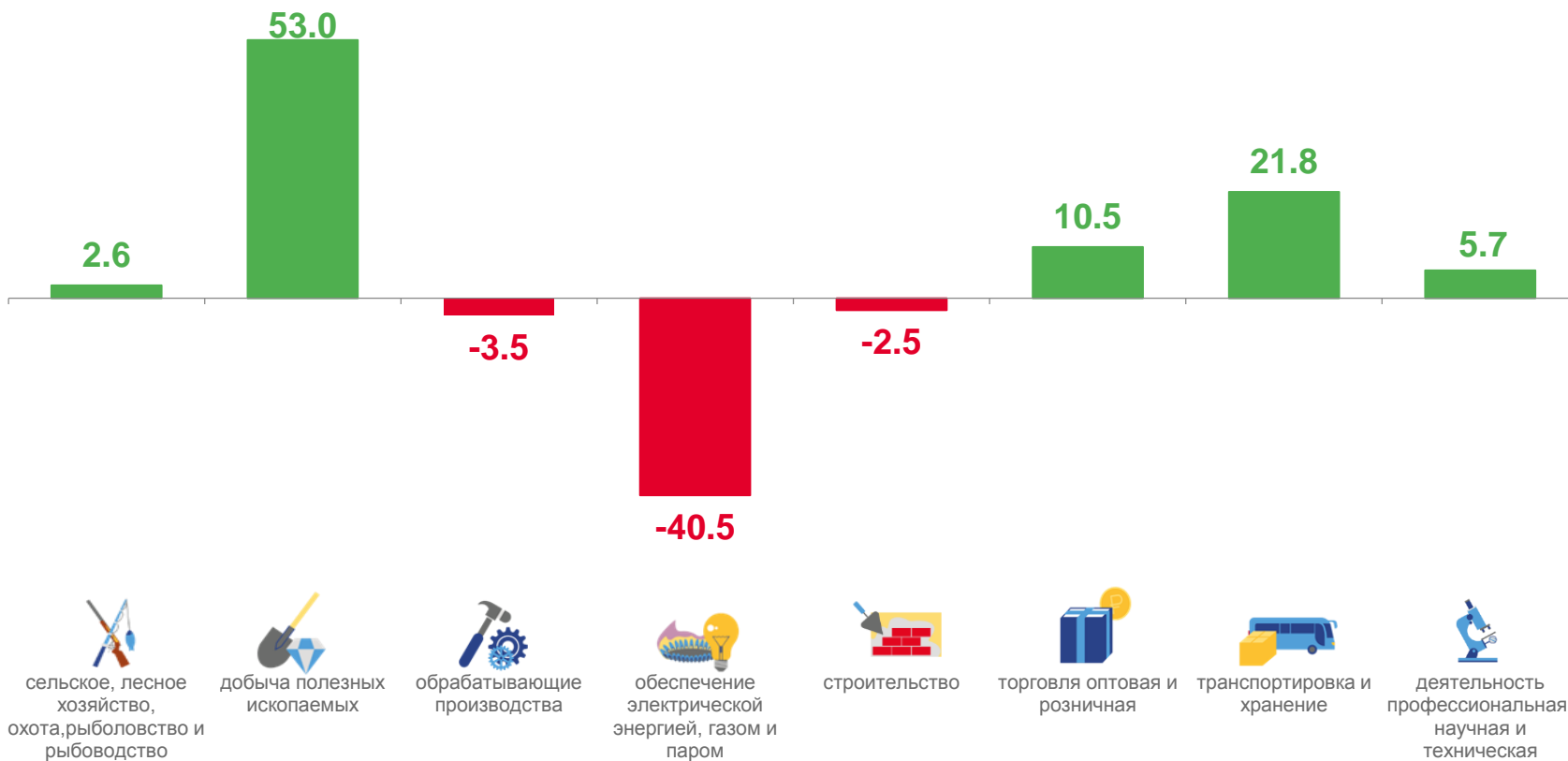
133,3%

торговля оптовая и розничная; ремонт автотранспортных средств и мотоциклов



154,1%

транспортировка и хранение





# ПРИБЫЛЬ ОРГАНИЗАЦИЙ

МЛРД РУБЛЕЙ

январь - ноябрь 2022 года

в % к январю - ноябрю 2021 года



151,9%

сельское, лесное хозяйство, охота, рыболовство и рыбоводство



96,8%

добыча полезных ископаемых



112,1%

торговля оптовая и розничная; ремонт автотранспортных средств и мотоциклов



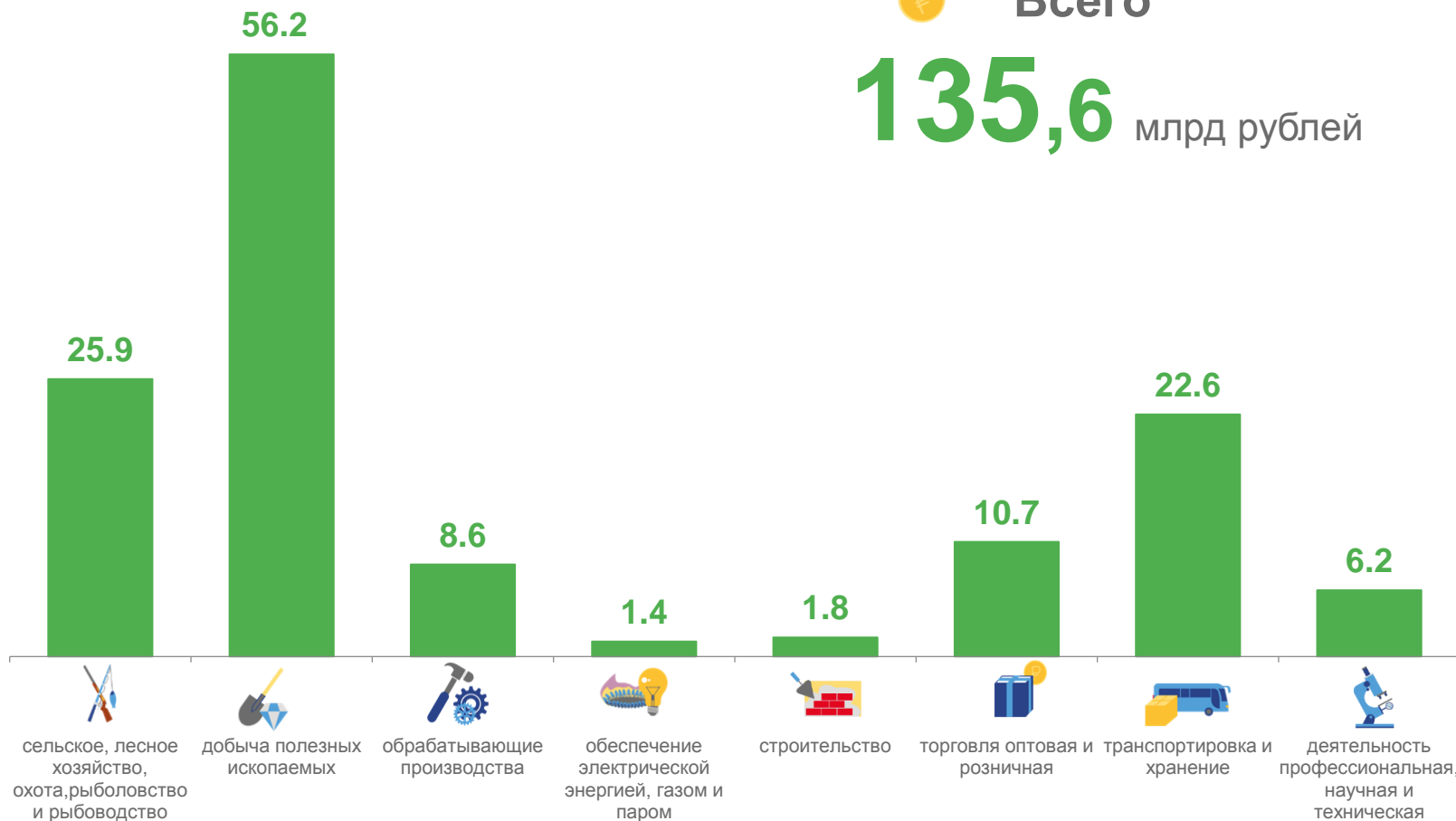
158,4%

транспортировка и хранение



Всего

135,6 млрд рублей



# УБЫТОК ОРГАНИЗАЦИЙ

МЛРД РУБЛЕЙ

январь - ноябрь 2022 года

в % к январю - ноябрю 2021 года

▼ **121,2%**

сельское, лесное хозяйство, охота, рыболовство и рыбоводство

▼ **в 3,6 раза**

добыча полезных ископаемых

▲ **14,7%**

торговля оптовая и розничная; ремонт автотранспортных средств и мотоциклов

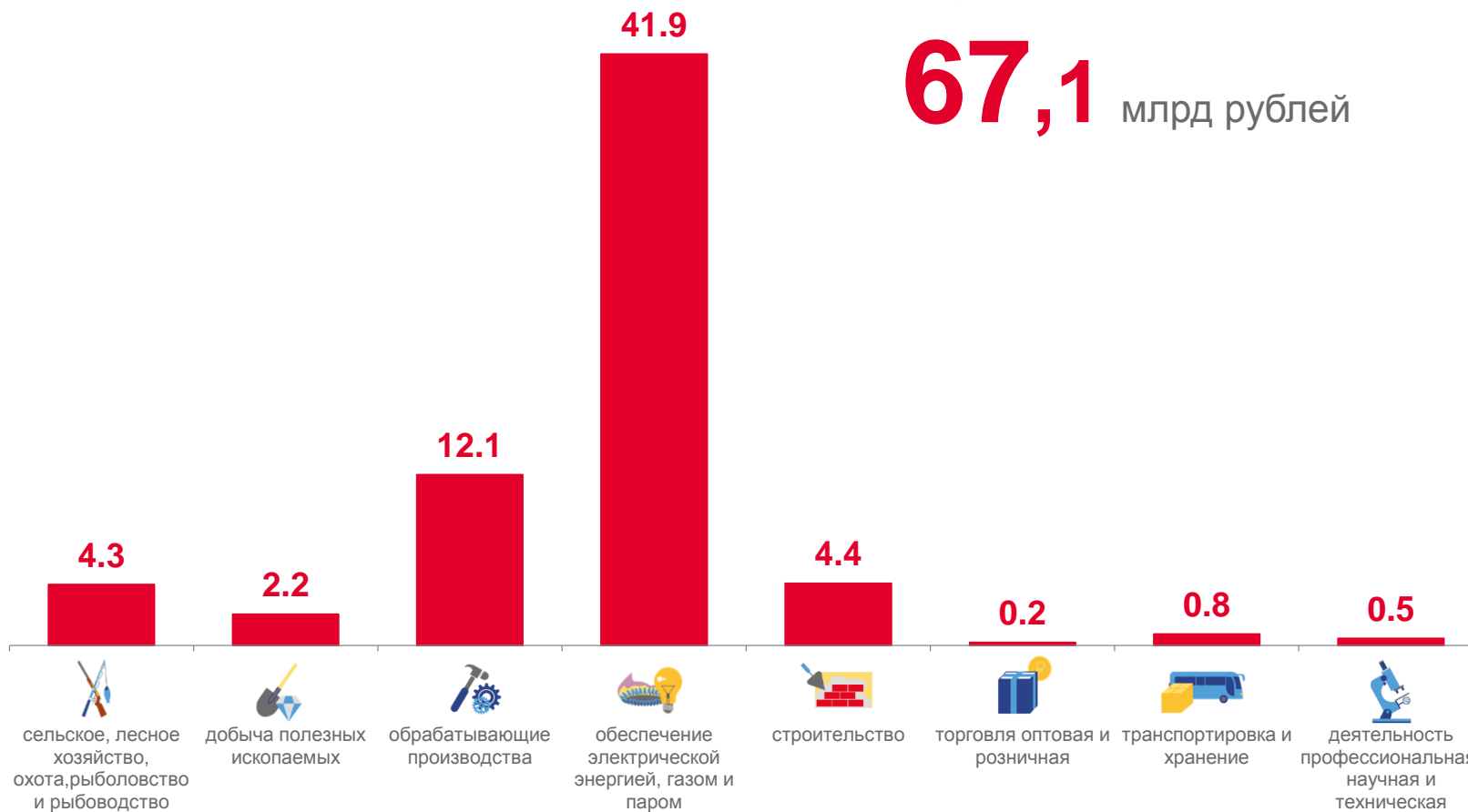
▼ **в 7,4 раза**

транспортировка и хранение



Всего

**67,1** млрд рублей





# ФИНАНСОВЫЕ РЕЗУЛЬТАТЫ ДЕЯТЕЛЬНОСТИ ОРГАНИЗАЦИЙ

январь - ноябрь 2022 года в % к январю-ноябрю 2021 года





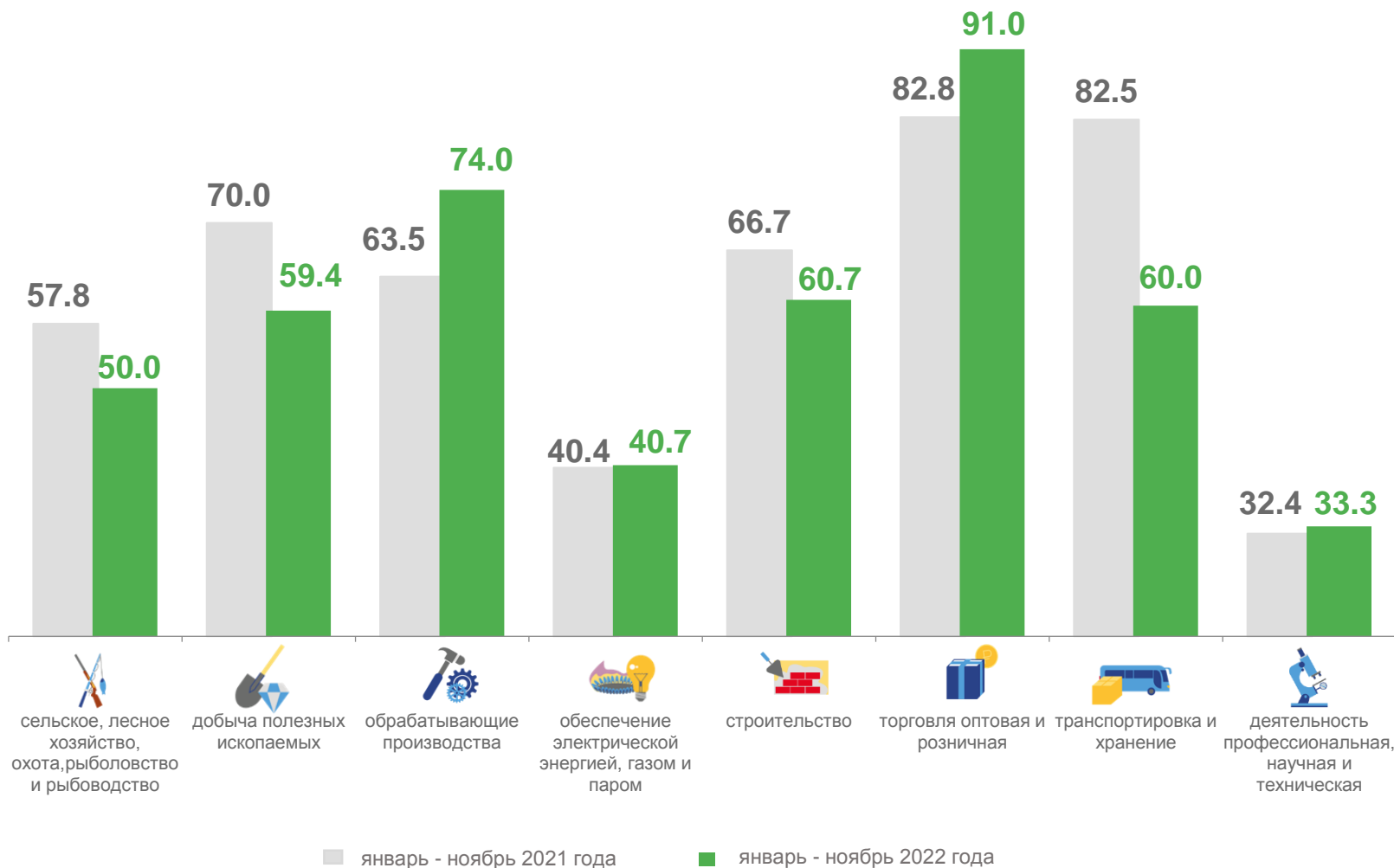
# ДОЛЯ ПРИБЫЛЬНЫХ ОРГАНИЗАЦИЙ

январь - ноябрь 2022 года

Всего **63,7 %**

январь - ноябрь 2021 года

Всего **65,4 %**





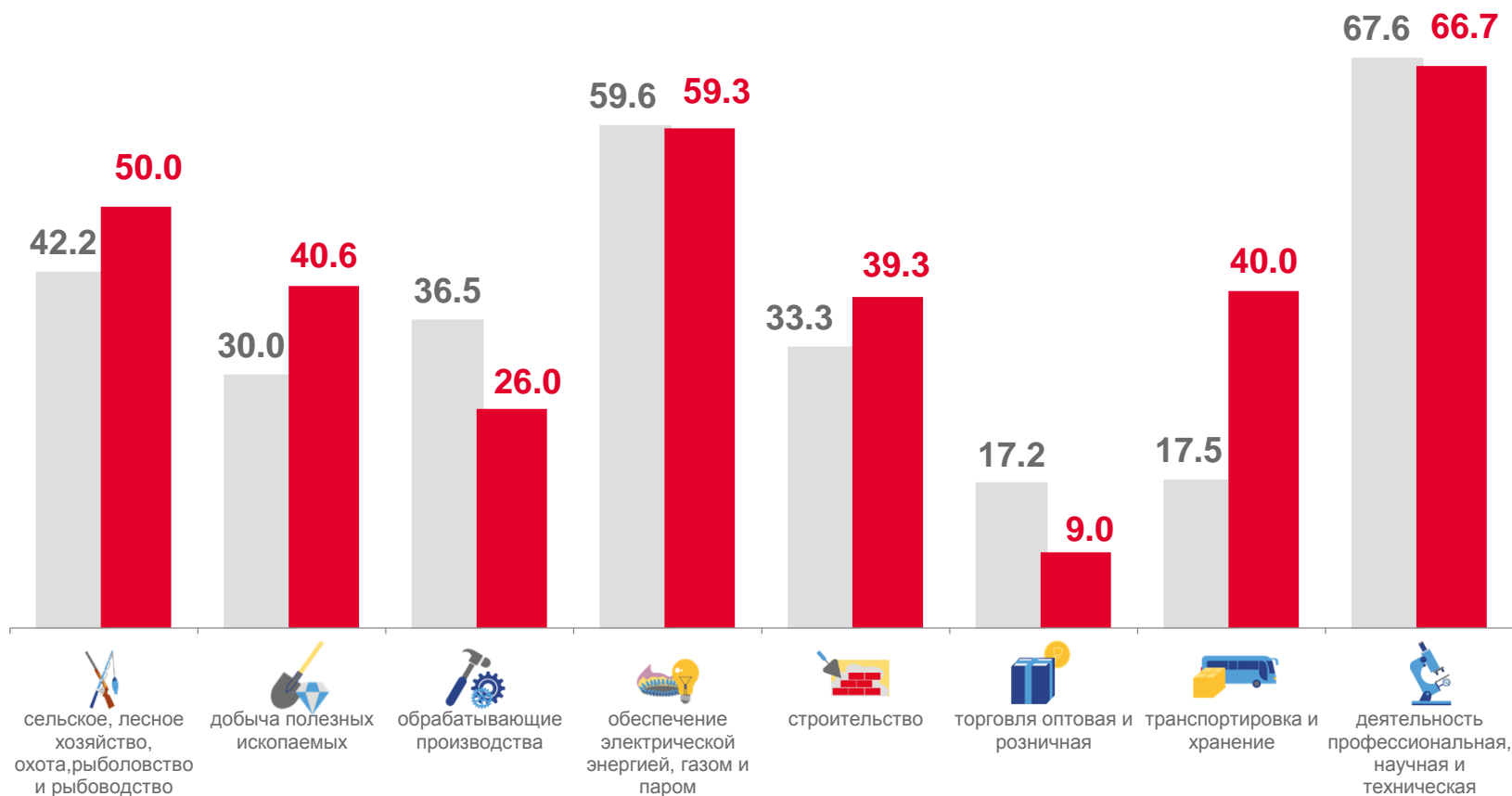
# ДОЛЯ УБЫТОЧНЫХ ОРГАНИЗАЦИЙ

январь - ноябрь 2022 года

Всего **36,3 %**

январь - ноябрь 2021 года

Всего **34,6 %**



■ январь - ноябрь 2021 года

■ январь - ноябрь 2022 года





# ПРОСРОЧЕННАЯ КРЕДИТОРСКАЯ ЗАДОЛЖЕННОСТЬ

на конец месяца

## Кредиторская задолженность

На конец ноября 2022 года

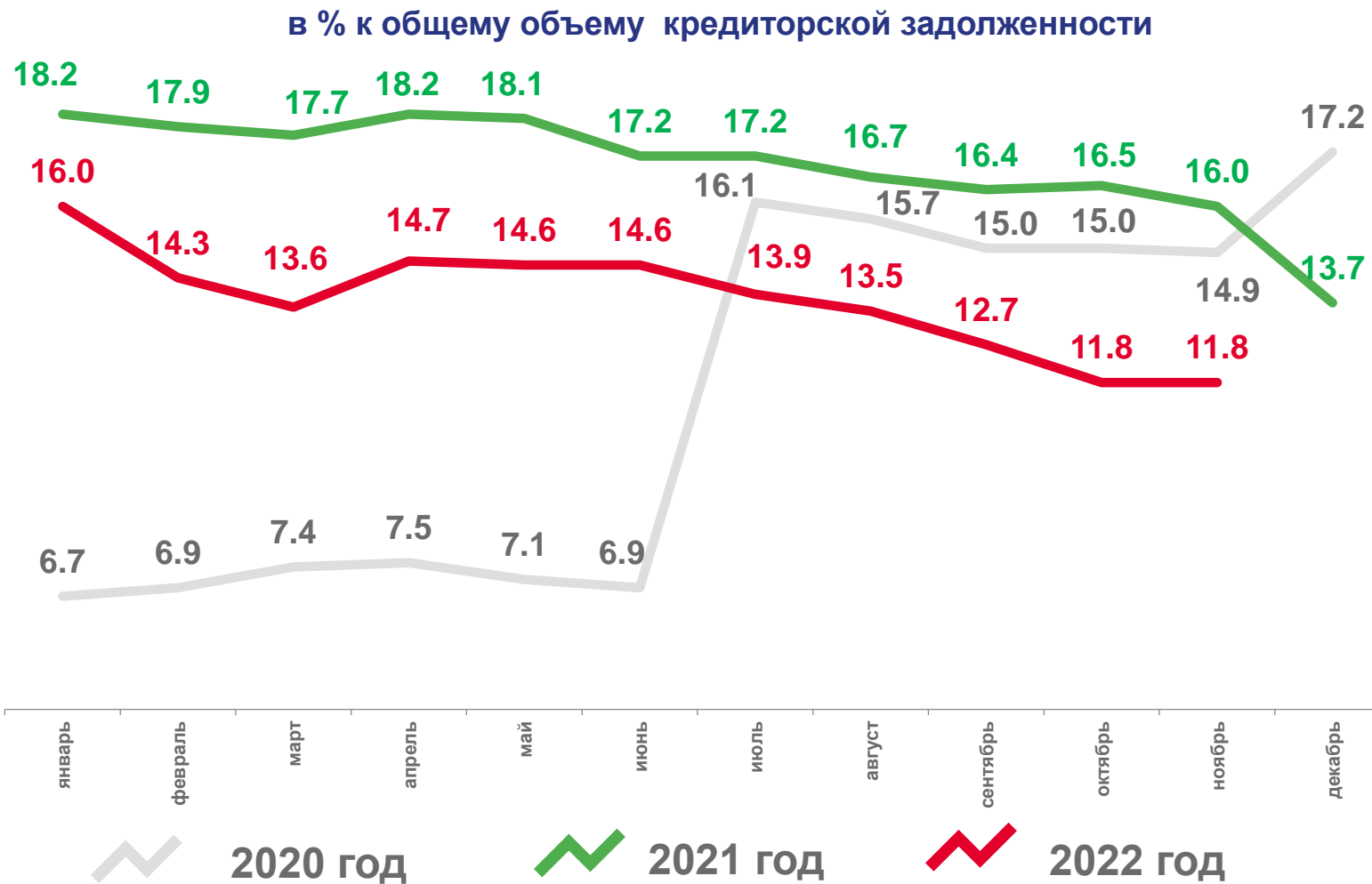


**426,6**

млрд рублей

**▲ 136,3%**

к концу ноября 2021 года





# ПРОСРОЧЕННАЯ ДЕБИТОРСКАЯ ЗАДОЛЖЕННОСТЬ

на конец месяца

## Дебиторская задолженность

на конец ноября 2022 года



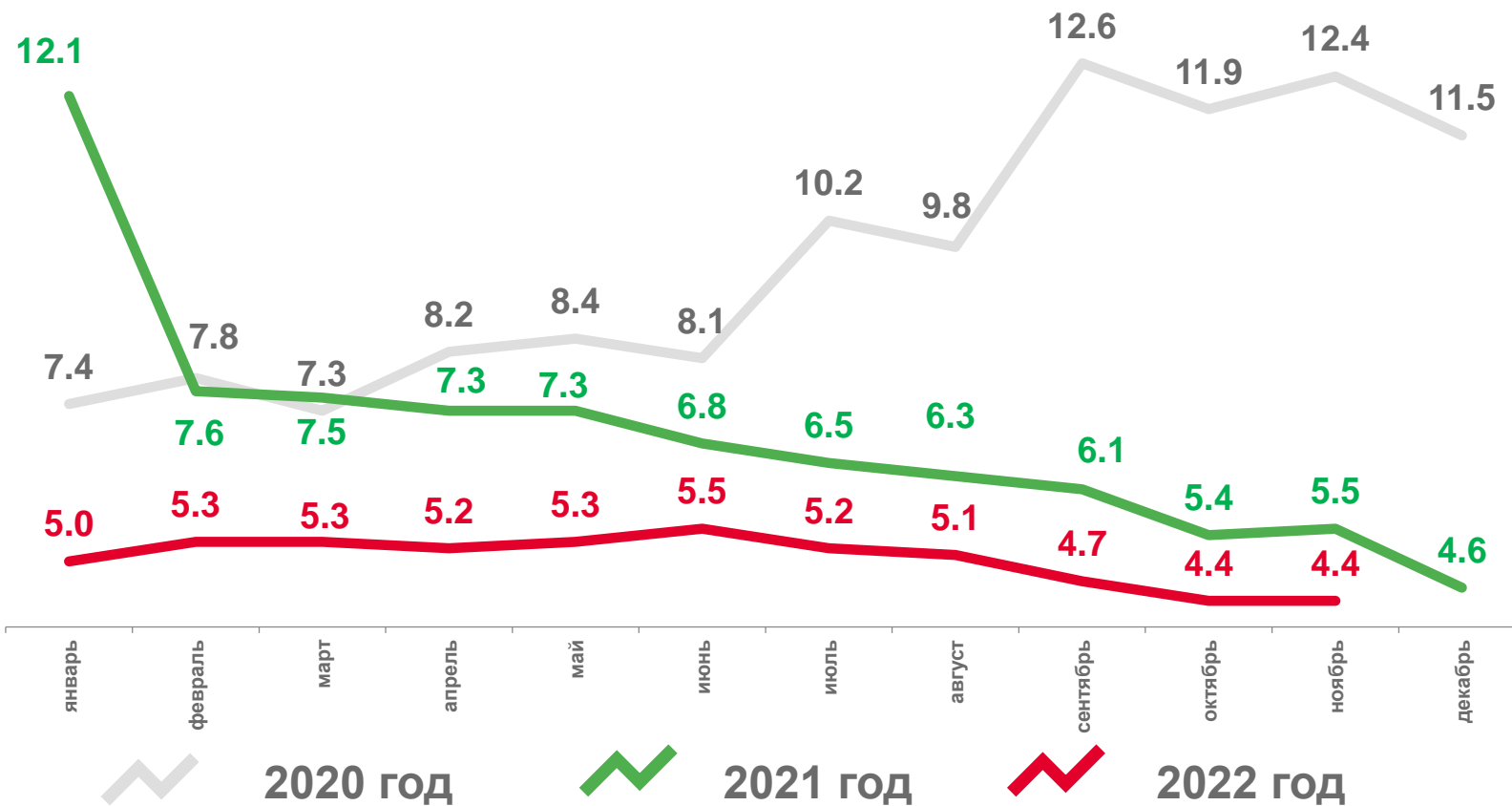
**462,3**

млрд рублей

**▲ 134,1%**

к концу ноября 2021 года

в % к общему объему дебиторской задолженности





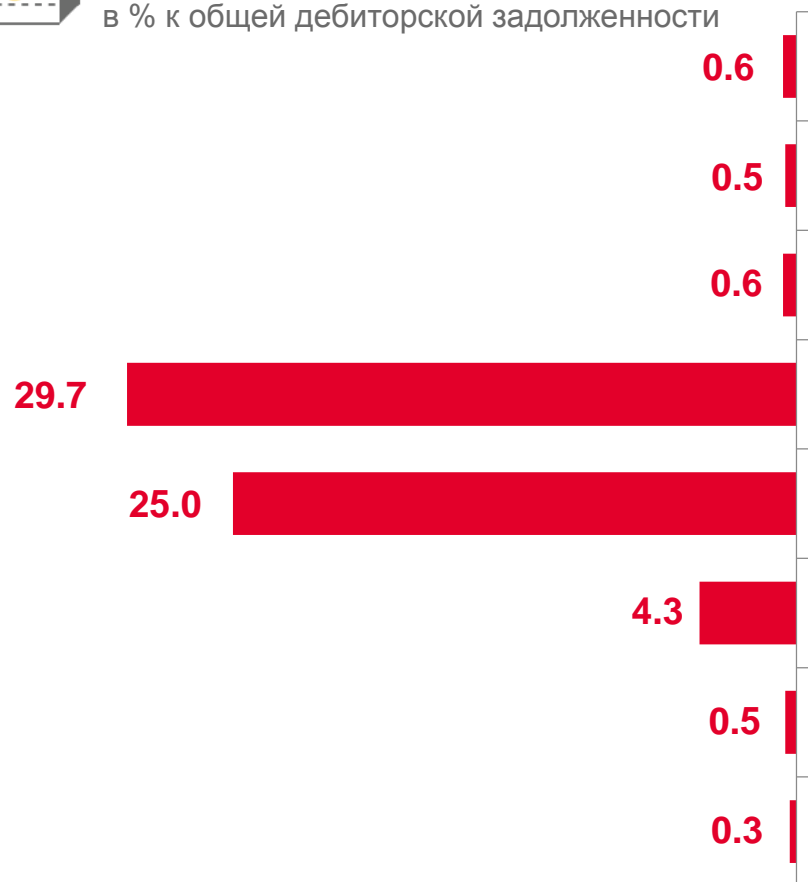
# ПРОСРОЧЕННАЯ ЗАДОЛЖЕННОСТЬ

на конец ноября 2022 года



## Дебиторская задолженность

в % к общей дебиторской задолженности



## Кредиторская задолженность

в % к общей кредиторской задолженности

